

会員管理システム 操作マニュアル



～事前競技者登録用～

事前競技者登録の対象者は、下記いずれかの項目に該当する方です。

- FISポイントリストNo.1への掲載を希望される方
- サマーシーズン(主に7月～11月中)の
SAJ・FIS公認大会に参加される方
- 2020/2021シーズンに競技を行うことが
すでに確定している方

上記以外の方は**2020年8月3日(月)**から開始予定の通常会員登録期間中に登録作業を行ってください。

※事前競技者登録期間に、次年度の会員登録を行うことはできません。

新規会員の場合（19-20シーズン会員登録なし）

①下記画面にアクセスし、「新規会員登録申請」をクリックして下さい。



②名前とメールアドレスを入力して「次へ」をクリックして下さい。



③メールアドレス確認画面が出るので、問題がなければ「送信する」をクリックして下さい。
(メールアドレスを修正する方は「修正する」ボタンをクリックして下さい)

送信ボタンを押してもメールが届かない場合、
「ski-japan@shikuminet.jp」からのメールを受け取れるよう、ドメイン指定の解除を行ってください。



④登録されたメールアドレス宛にメールが届きます。メール本文内のURLをクリックして下さい。



新規会員の場合（19-20シーズン会員登録なし）

⑤新規情報登録フォームが表示されるので、必要情報を入力して下さい。
尚、赤枠の項目に関しては入力が必須となります。

The screenshot shows a multi-step registration process. The first step, '申込情報の登録' (Registration of application information), is highlighted in yellow. The form contains various input fields for personal information, including name, gender, date of birth, address, email, and phone number. There are also dropdown menus for selecting an affiliated organization, club, and season. A photo upload section is present with a placeholder image. Below the form, there are sections for 'SAJ競技者登録' (SAJ Athlete Registration) and 'HSJ競技者登録' (HSJ Athlete Registration), each with a table for selecting a team. At the bottom, there are 'キャンセル' (Cancel) and '次へ' (Next) buttons. A hand cursor is pointing at the '次へ' button.

自身の個人情報を入力して下さい

所属する団体を選択して下さい
※後からの変更はできません

顔写真データをアップして下さい
※必須ではありません

SAJ競技者登録の詳細は
次ページへ→

成人の方は規約確認後、同意する
ボタンを押してください
未成年の方は、同意書をダウン
ロードし、記入したものをPDFや
写真等でアップして下さい

- 宣誓書アップロード必要な方
2001年1月1日以降に生まれた方
* これ以前に生まれた方は画面上での提出
- 同意書アップロード必要な方
2003年1月1日以降に生まれた方

新規会員の場合（19-20シーズン会員登録なし）

※SAJ競技者登録入力欄に関して

競技者登録情報

※競技者登録を行う場合の注意
・競技者登録を行う場合には、宣誓書に同意していただく必要があります。
※競技者登録を行わない場合には、宣誓書をアップロードする必要はありません

SAJ競技者登録

※SAJ競技者番号
過去に競技者登録を行っていた方が再び競技者登録を行う際に

種目	チーム名
ジャンプ	チーム名

コンバインド ▼ コンバインドチーム名 23456789

追加

競技を選択してください

チーム名を入力してください(12文字以内)

過去の競技者番号を引き継がれたい場合は、過去使用していた番号を入力してください。初めて登録する場合、または引き継ぐ必要がない場合は空欄のまま追加ボタンをクリックしてください

FIS競技者登録

※FIS競技者登録の年齢制限
FIS競技者登録を行うにあたり年齢制限があります。詳しくは[こちらのPDFファイル](#)を参照してください。

種目	チーム名	削除
競技選択 ▼	チーム名(推奨10文字以内)	追加

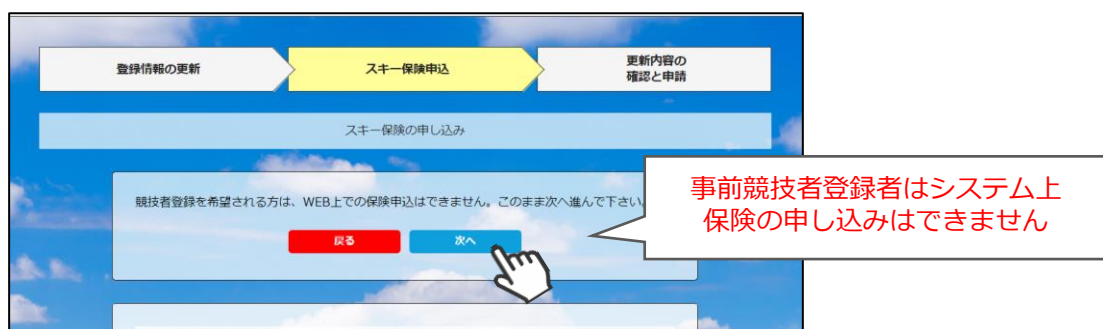
過去のFIS競技者番号に関しては、入力する必要はありません

- ◆ 2019-20シーズンに競技者登録を行っていた方は、**競技者番号の入力は必要ありません。**
- ◆ 2018-19シーズン以前に使用していた競技者番号を引き継ぐ場合のみ、競技者番号を入力してください。
- ◆ 過去競技者番号の検索は、SAJデータバンク内のバイオグラフィーページを参照下さい。

SAJデータバンク → <https://sajdb.shikuminet.jp/>

新規会員の場合（19-20シーズン会員登録なし）

- ⑥ スキー保険の加入画面が表示されますが、この画面では申し込みができないので、「次へ」をクリックして下さい。



- ⑦ 最終確認画面が表示されます。申請内容に間違いがないかよく確認をし、申請確定ボタンをクリックして下さい。



ここまでの手順で、新規の会員登録申請は終了です。
クラブ承認→地域連盟承認→全日本スキー連盟での最終承認が完了次第、承認完了メールが届きますので、承認されるまでしばらくお待ち下さい。
承認完了後、登録料のお支払いに進むことが可能です。

継続会員の場合（19-20シーズン会員登録あり）

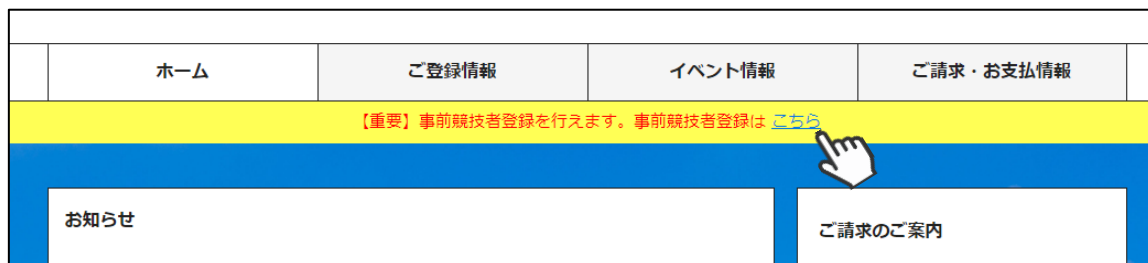
①下記画面にアクセスし、「会員ログイン」をクリックして下さい。



②ログイン画面が表示されるため、SAJ会員番号とパスワードを入力して「ログイン」をクリックして下さい。



③画面上段に、事前競技者登録のアナウンス箇所があるので、「こちら」をクリックして下さい。



継続会員の場合（19-20シーズン会員登録あり）

④前年度の登録情報が表示されます。変更になった部分を修正し、次へ進んでください。

The screenshot shows a web form for membership registration. At the top, there are three tabs: '申込情報の登録' (Registration of application information), 'スキー保険申込' (Ski insurance application), and '申込情報の確認と申請' (Confirmation and application of application information). Below the tabs is a progress indicator showing '会員申請情報の入力登録を再開いたします' (Restarting the input and registration of member application information).

The main form is titled '個人登録情報' (Personal registration information) and contains the following fields:

- 氏名(漢字): 田中 太郎
- 氏名(カナ):
- 氏名(ローマ字):
- 性別: 男性 女性
- 生年月日: 1950 1 1
- 郵便番号:
- 郵便局:
- 市区町村:
- 番地:
- 建物名(その他):
- メールアドレス: niyashita@shukuminet.com
- パスワード:
- パスワード確認:
- 秘密の質問:
- 秘密の質問の回答:
- 電話番号:
- 携帯電話番号:
- 所属加盟団体: 選択してください
- 所属競技連盟: 選択してください
- 所属クラブ・団体: 選択してください
- 会員区分: 選択してください
- 学年: 選択してください
- 縮写名:

Below the personal information is a section for '顔写真データ' (Face photo data) with a placeholder image and a 'ファイル' (File) label. Below that is a section for '競技者登録情報' (Competitor registration information) with a table for 'SAJ競技者登録' (SAJ competitor registration) and 'HSJ競技者登録' (HSJ competitor registration). The table has columns for '種目' (Event) and 'チーム名' (Team name). There are buttons for '競技選択' (Event selection) and 'チーム名' (Team name) for each row. At the bottom of the form are 'キャンセル' (Cancel) and '次へ' (Next) buttons.

Callout boxes provide the following instructions:

- 前年度の登録情報が表示されます。変更になった箇所があれば修正して下さい
- 所属する団体を選択して下さい ※後からの変更はできません
- 顔写真データをアップして下さい ※必須ではありません
- SAJ競技者登録の詳細は次ページへ→
- 成人の方は規約確認後、同意するボタンを押してください
未成年の方は、同意書をダウンロードし、記入したものをPDFや写真等でアップして下さい

- 宣誓書アップロード必要な方
2001年1月1日以降に生まれた方で、初めて競技者登録をする方
* これ以前に生まれた方は画面上での提出
- 同意書アップロード必要な方
2003年1月1日以降に生まれた方、初めて競技者登録をする方

※SAJ競技者登録入力欄に関して

競技者登録情報

※競技者登録を行う場合の注意
・競技者登録を行う場合には、宣誓書に同意していただく必要があります。
※競技者登録を行わない場合には、宣誓書をアップロードする必要はありません

SAJ競技者登録

※SAJ競技者番号
過去に競技者登録を行っていた方が再び競技者登録を行う際に

種目	チーム名
ジャンプ	チーム名

コンバインド ▼ コンバインドチーム名 23456789

追加

競技を選択してください チーム名を入力してください(12文字以内)

FIS競技者登録

※FIS競技者登録の年齢制限
FIS競技者登録を行うにあたり年齢制限があります。詳しくは[こちらのPDFファイル](#)を参照してください。

種目	チーム名	削除
----	------	----

競技選択 ▼ チーム名(推奨10文字以内) 追加

過去のFIS競技者番号に関しては、
入力する必要はありません

- ◆2019-20シーズンに競技者登録を行っていた方は、**競技者番号の入力は必要ありません。**
- ◆2018-19シーズン以前に使用していた競技者番号を引き継ぐ場合のみ、競技者番号を入力してください。
- ◆過去競技者番号の検索は、SAJデータバンク内のバイオグラフィーページを参照下さい。

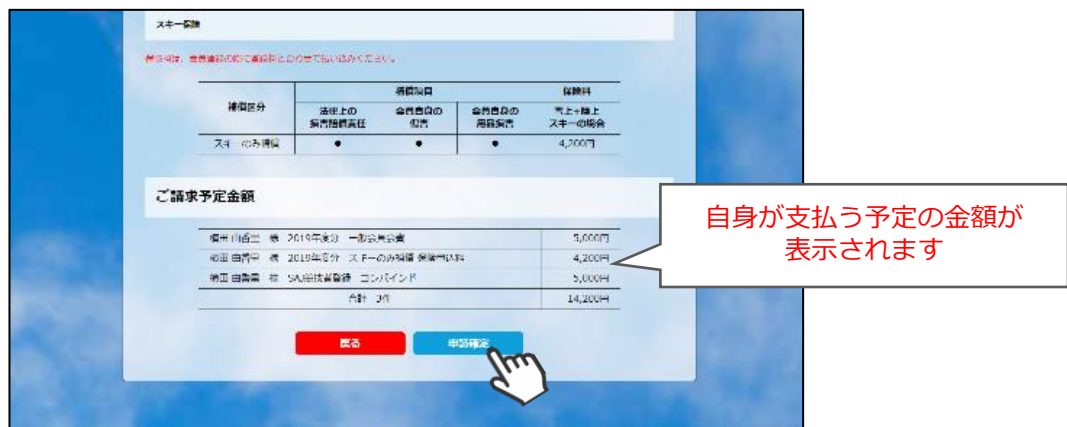
SAJデータバンク → <https://sajdb.shikuminet.jp/>

継続会員の場合（19-20シーズン会員登録あり）

- ⑤ スキー保険の加入画面が表示されますが、この画面では申し込みができないので、「次へ」をクリックして下さい。



- ⑥ 最終確認画面が表示されます。申請内容に間違いがないかよく確認をし、申請確定ボタンをクリックして下さい。



ここまでの手順で、事前競技者登録の申請は終了です。
クラブ承認→地域連盟承認→全日本スキー連盟での最終承認が完了次第、承認完了メールが届きますので、承認されるまでしばらくお待ち下さい。
承認完了後、登録料のお支払いに進むことが可能です。

登録料支払い手順

- ①全日本スキー連盟本部から送られてくる「承認メール」内にURLあるので、クリックして下さい。マイページログイン画面が表示されるため、メール内に記載のある「会員番号」と、自身で設定した「パスワード」を使用してマイページにログインして下さい。

会員ログイン

会員番号 12345678

パスワード

[会員番号を忘れた方はこちら](#)
[パスワードを忘れた方はこちら](#)

キャンセル ログイン

- ②マイページ右側に、支払いの案内があるので「支払」ボタンもしくは「ご請求・お支払情報」をクリックして下さい。

Association of Japan Membership Support System

ホーム ご登録情報 イベント情報 ご請求・お支払情報

お知らせ

2019年5月20日 スキー連盟 **重要**

【お知らせ】オーストリア国交150周年 同国トップデモンストレーター2名が来日

この2019年は日本とオーストリアの国交150周年の記念の年となります。ウインタースポーツにおいて、スキー大国オーストリアと日本は切っても切り離せない関係にあります。明治時代に日本にスキーが伝来したのはオーストリアから。そして現在に至るまで、オーストリアと日本のスノースポーツにおける交流は、インストラクターの来日やスキーリゾートの姉妹都市提携などさまざまな面に及んでおり、この150周年を記念してさまざまな企画が進んでい

2019年5月20日

ご請求のご案内

ご請求金額 **¥4,000**
お支払期日 **2019年5月24日**

支払

最終のお支払い

お支払金額 -
お支払日 -
お支払方法 -

- ③支払い明細が表示されているので、左側のチェックボックスにチェックを入れ「決済する」をクリックして下さい。

ご請求内容

選択	ご請求日	概要	金額	お支払期限	請求書
<input checked="" type="checkbox"/>	2019/10/1	田中 太郎 様 2019年度分 一般会員会費	5,000円	2019/10/31	
<input checked="" type="checkbox"/>	2019/10/1	田中 太郎 様 2019年度分 SAJ競技者登録料クロスカントリー	5,000円	2019/10/31	
<input checked="" type="checkbox"/>	2019/10/1	田中 太郎 様 2019年度分 SAJ競技者登録料アルペン	5,000円	2019/10/31	
<input checked="" type="checkbox"/>	2019/10/1	田中 太郎 様 2019年度分 FIS B級審判員 登録料	5,000円	2019/10/31	
<input checked="" type="checkbox"/>	2019/10/1	田中 太郎 様 2019年度分 スキー競技選手 スキーのみ補償(インストラクター・プロ)	13,400円	2019/10/31	

決済する

登録料支払い手順

④ 決済額が表示されるため、内容を確認し、決済方法を選択して「次へ」をクリックして下さい。

お支払内容のご確認

鈴木 太郎様 2020年度 一般会員会費	3,000
システム手数料	230円
<hr/>	
合計	1件
	3,230円

お支払い方法の選択 ※

お支払方法をご選択ください

クレジットカード コンビニ支払 Pay-easy

※) 決済をご利用の場合、お支払い明細への表示は、本システム「シクミネット」と表示されます。
※) 決済の際にシステム手数料がかかります。手数料は[こちら](#)でご確認ください

戻る 次へ

～各お支払い方法に関するご案内～

■ クレジットカード決済の場合

画面上でクレジットカード情報を入力し、そのまま最後まで進んで下さい。
決済完了画面が表示されれば、無事お支払いが完了します。
(クレジットカードの名義人は、会員名と異なっていても問題ありません)

■ コンビニ決済の場合

画面上に表示される入力項目を全て入力して最後まで進んで下さい。
「お客様番号」「確認番号」「支払い期限」と「支払い手順」が発行されますので、内容に従ってコンビニでのお支払いをお願い致します。
(お支払いに必要な情報及び手順は、メールでも届きます)

■ Pay-easy(ペイジー)決済の場合

画面上に表示される入力項目を全て入力して最後まで進んで下さい。
「収納機関番号」「お客様番号」「確認番号」と「支払い手順」が発行されますので、内容に従ってATMもしくはネットバンキングでお支払いをお願い致します。

**選択された決済方法にてお支払いが完了したら、
正式に事前競技者登録が完了となります。**